



ヤナイ・ソフトニュース

発行日：2006/06/10
株式会社ヤナイ・ソフトウェア
山口県柳井市新庄4 2 3 番 1
TEL.0820-23-0003
FAX.0820-23-5300

いよいよ6月になりました。これから梅雨の季節です。
洗濯物も乾かないし、出掛けるのも大変になるし、本当にイヤな季節ですがファイトで頑張りましょう。

Mr. 瓦プロ 2000 便利な機能


兵庫県伊丹市南野北五丁目四番1 3号
株式会社 木戸瓦店
木戸 福重

私がヤナイ・ソフトさんと出会ったのは、平成7年6月の阪神淡路大震災直後でした。コンピューターをまったく知らなかった私には、何をどうしたらいいのかまったく解らず、サポートしてくれた、当時委託販売会社の経営情報センター様には、大変ご苦労をかけました。

導入のきっかけは、株式会社 恵美須瓦店 神谷社長でした。「パソコンで出来る瓦積算ソフトでいいのがあるよ！」と勧められたのですが、私にはコンピューターという大きな壁が立ちはだかり、震災で仕事は通常の何倍にも膨れ上がり、とてもそんな気にはなれませんでした。が、見積り・材料拾い出し等に時間がかかり過ぎて思うように現場が進まず思い切って導入しました。

導入したのはいいのですが、最初はキーボードすらまともに叩けない・どのボタンを押したらいいのか分からない??「今までのほうが、早いなあ!」と思う日々でした。そんな中、神谷社長にパソコン講師をして頂き兵庫県瓦工事組合青年部のみんなで一緒にパソコンを覚えました。今では、Mr.瓦→Mr.瓦II→Mr.瓦プロ2000とバージョンUP。当社になくてはならない人材以上の物になっています。

ヤナイソフトの社長様をはじめ
スタッフの皆様には大変お世話
になりありがとうございました。
他社にはない開発力! サポート
! 人間関係! で頑張ってください
たいと願っております。

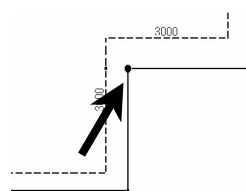


柱芯への検索機能追加。

屋根の作図で「実線を検索で作成」機能に柱芯迄の検索線引きが可能になりました。

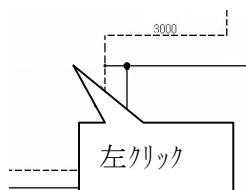
操作:

線の引き始める点を
マウスで左クリック。その後
右クリック「実線を検索
で作成」を選択し左クリック



します。マウスを移動すると引き出し線が出ます。
破線の柱芯を少し行き過ぎた点までマウスを移動
させ左クリックします。

線種の変更メニューが出て
きますので、線種を
左クリックすると、柱芯迄
の線が作成されます。



※この機能の使用は Build244 以降のバージョンが必要です

山口県の観光地

下関水族館海響館

「海のいのち、海と
いのち」をコンセプト
にした、海峡の町
・下関ならではの水



族館。下関を取り囲む「日本海・関門海峡・瀬戸内海」の3つの海を再現した、総トン数900トンの海響館最大の水槽「関門海峡潮流水槽」。
場所：中国自動車道下関インターチェンジ「下関市街地」方面へ

ご意見・ご要望・質問等どしどしお寄せください。
この欄はお客様とヤナイ・ソフトウェアの意見交換の場所です。